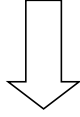


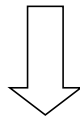
综合超声检查模拟器开关机流程

一、开机流程

- 1、打开控制盒背面的开关，见图中标记 3 位置

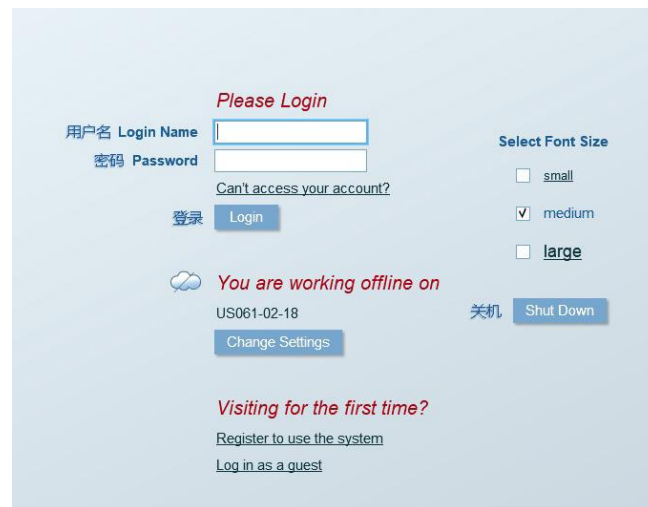


- 2、等待约 30 秒后，打开一体机后面的电源开关



3、等待 1 分钟左右，将进入模拟训练系统登录界面，输入用户名：

admin，密码：admin，点击登录，进入系统



4、点击资料库（Library），进入训练模式双击打开病例，开始操作

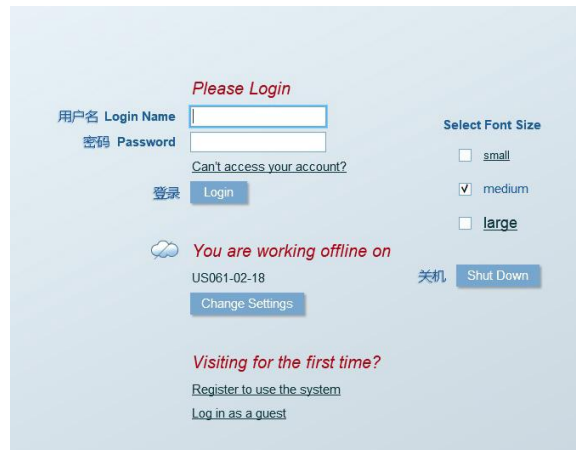


二. 关机流程

1、病例操作完成后，点击 finish 结束病例，返回资料库（Library）



2、点击右上角“注销”（Logout），系统退回到登录界面



3、点击“shutdown”，系统弹出确认对话框，点击“OK”，确认关闭系统

4、关闭控制盒背面的开关，见图中标记 3 位置

